

# YOUTUBE IM UNTERRICHT

---

Compitreff



# Ziele

- Ich kenne Möglichkeiten, wie ich Youtube im Unterricht einsetzen kann.
- Ich weiss, wie ich Youtube-Filme herunterladen kann.
- Ich kann Youtube-Filme herstellen und hochladen.
- Ich kann einfache Bearbeitungen der Filme in Youtube vornehmen.





<http://pennystocks.la/internet-in-real-time/>



# Youtube

- Geschichte
  - 2005 gegründet
  - 2006 zu Google
- Zahlen
  - 1 Milliarde Nutzerkonten
  - 1 Milliarde Nutzer pro Monat
  - 4 Milliarden Videos pro Tag
  - 6 Milliarden Stunden pro Monat
  - 100 Stunden pro Minute

Quelle: [de.statista.com](https://de.statista.com), [youtube.com](https://youtube.com), [webpixelkonsum.de](https://webpixelkonsum.de), [wikipedia.ch](https://wikipedia.ch)



# Youtube im Unterricht

- gemeinsam
  - Frontalunterricht
  - Beamer
  - gemeinsam
- individuell
  - Postenarbeit, Wochenplan
  - Laptop, iPad




# Youtube im M+U-Unterricht

- Einstieg
  - <http://goo.gl/uDpURK> (Der Rhein – Quelle zur Mündung)
- Erklärung
  - <http://goo.gl/UOI8vf> (Atomkraftwerk)
- Frageblatt
- Posten
- Produktion




# Youtube im Mathe-Unterricht

- Erklärung
  - <https://youtu.be/7-Z2T3Kw64s> (schriftliche Subtraktion)
- Produktion



# Youtube im Sprachen-Unterricht

- Eintauchen in fremde Kulturen
- Verstehen von fremden Sprachen
- Trickfilmausschnitte





# Youtube im Gestalten-Unterricht

- Techniken erklären
  - z.B. Häkeln <http://goo.gl/Lz4zb2>
- Techniken repetieren
- Nähmaschine
- Videoproduktionen
  - Gestaltung von Video erlernen
  - Kreativität fördern
  - Kunstprojekt



# Youtube im Unterricht

- Filme mit Einblendungen / Fragen
  - Youtube
    - verschiedene Filme anlegen und diese mit Links verknüpfen
    - Für Links Einblendungen anlegen
    - [https://www.youtube.com/watch?v=zx9F\\_KtYK3Q](https://www.youtube.com/watch?v=zx9F_KtYK3Q)
  - Learningapps.org
    - <http://LearningApps.org/display?v=p2tu1jcw201>
    - Plattform für Online-Übungen
    - Zugang nötig
    - Entsprechende «Learningapp» erstellen
    - Film vorher in Youtube bearbeiten, falls es ein eigener ist
    - Film nicht spulen



# Youtube Alternativen

- Myvideo.de
- Vimeo.com
- Google
  - Filmsuche



# Youtube Herunterladen

- Zusatzprogramme für Browser
  - z. B. für Firefox «Downloadhelper»
- Internetseiten
  - [www.keepvid.de](http://www.keepvid.de) (Werbung)
- Software
  - AnyVideoConverter ([http://www.any-video-converter.com/products/for\\_video\\_free/](http://www.any-video-converter.com/products/for_video_free/))

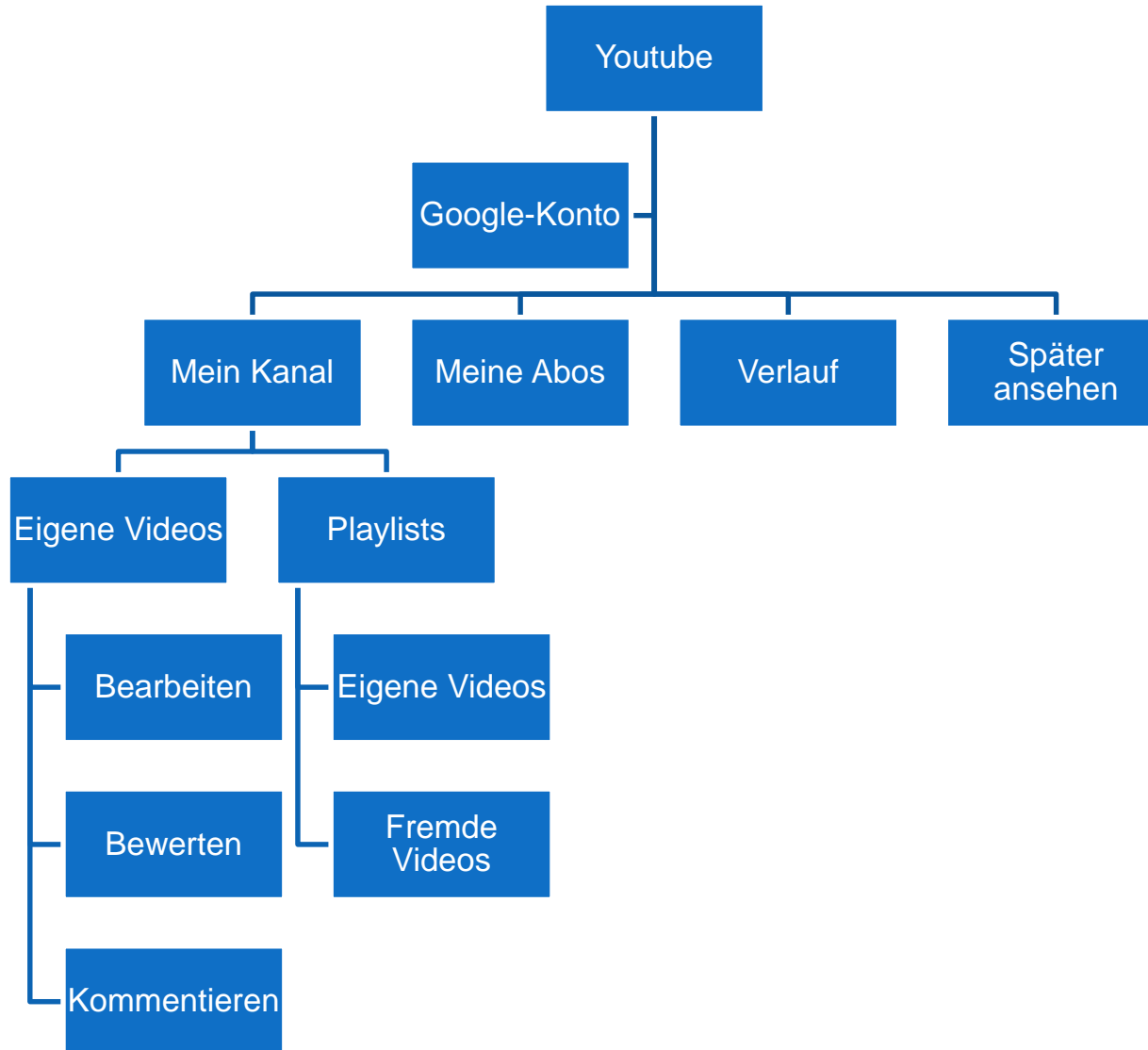


# Youtube - Voraussetzungen

- Konto nötig
  - Google-Konto
- Kamera, Smartphone, Tablet oder ähnliches
  - Film
  - Für Audioaufnahmen zusätzlich noch Software für Filmbearbeitung (z.B. Moviemaker für Windows)



# Youtube - Aufbau



# Youtube - Testzugänge

- Zugang 1:
  - Name: [medienundschule@gmail.com](mailto:medienundschule@gmail.com)
  - Passwort: compitreff2015
- Zugang 2:
  - Name: [medienkompass@gmail.com](mailto:medienkompass@gmail.com)
  - Passwort: compitreff2015
- Zugang 3:
  - Name: [wbmedienundschule@gmail.com](mailto:wbmedienundschule@gmail.com)
  - Passwort: compitreff2014



# Links / Onlineangebote

- [www.schule.sg.ch](http://www.schule.sg.ch)
  - Informatik
    - Volksschule
      - Medieneinsatz
        - Onlineangebote/Software
- [http://www.schule.sg.ch/home/informatik/ict-und-medien/medieneinsatz/onlineangebote\\_software.html](http://www.schule.sg.ch/home/informatik/ict-und-medien/medieneinsatz/onlineangebote_software.html)
  
- Informatik
  - Volksschule
    - Medieneinsatz
      - Linkliste und Links
- [http://www.schule.sg.ch/home/informatik/ict-und-medien/medieneinsatz/linkliste\\_und\\_links.html](http://www.schule.sg.ch/home/informatik/ict-und-medien/medieneinsatz/linkliste_und_links.html)



# VIEL SPASS BEIM AUSPROBIEREN

---

Compitreff

[www.medienundschule.ch/compitreff](http://www.medienundschule.ch/compitreff)

