









XLogo – Kleine Befehlsübersicht

- Vorwärts: **fd 100** (Zahl = Anzahl Schritte)
- Zurück: **bk 100** (Zahl = Anzahl Schritte)
- Zurücksetzen und löschen: **cs**
- Nach rechts drehen: **rt 90** (Zahl = Winkel)
- Nach links drehen: **lt 45** (Zahl = Winkel)
- Befehl repetieren: **repeat 4 [fd 100 rt 90]** (Zahl = Anzahl Repetitionen)
- Stift anheben: **pu**
- Stift senken: **pd**
- Farbe wechseln: **setpc x** (x = Farbcode, siehe unten)
- Editor
 - Beginn eines Programmes: **to name**
 - Ende eines Programmes: **end**
 - Aufrufen eines Programmes: **name**
- Programm mit Parameter
 - **to vieleck :eck**
 - **repeat :eck [fd 50 rt 360/:eck]**
 - **end**
 - Aufrufen eines Programmes mit Parameter: **vieleck 12**
- ausradieren: **pe** (penerase)
- zeichnen: **ppt** (penpaint)
- warten: **wait 4**

0		5		9		13	
1		6		10		14	
2		7		11		15	
3		8		12		16	
4							

Quelle: Programmieren mit Logo, ABZ