

Microsoft Teams


Teilnahme an einem Onlinemeeting durch SuS
ohne Office 365-Zugang

Anleitung erstellt für ein Windows Gerät

Teilnahme SuS am iPad

- App «Teams» aus dem Apple-Store herunterladen

<https://bit.ly/teams-ipad>



The image shows the Microsoft Teams app page on the App Store for iPad. At the top left is the app icon, which features a blue square with a white 'T' and two stylized human figures. To the right of the icon, the app name 'Microsoft Teams' is displayed in bold black text, followed by a '4+' age rating in a small box. Below the name, 'Microsoft Corporation' is listed in blue. Further down, it states 'Nr. 1 in Wirtschaft' (No. 1 in Business), followed by a 4.7-star rating and '175.572 Bewertungen' (175,572 reviews). The price is listed as 'Gratis' (Free).

Below the app information, there are two tabs: 'Screenshots' and 'iPhone iPad'. The 'iPad' tab is selected and underlined. Under this tab, there are two screenshots. The left screenshot is titled 'Chatten Sie privat mit einer oder mehreren Personen' (Chat privately with one or more people) and shows a chat interface with a list of contacts on the left and a conversation window on the right. The right screenshot is titled 'Verbinden von Angesicht zu Angesicht' (Connect face-to-face) and shows a video call grid with several participants.

Teilnahme SuS am iPad

- Klicke in der Einladung auf den Link.

The screenshot shows an iPad email interface. At the top, there are navigation icons for back, forward, and edit. The email is in the 'Eingang' (Inbox) folder. The sender is Armin Lüchinger, and the subject is 'Test Einladung per Mail'. The email content includes a Microsoft Outlook Web Access link and instructions on how to receive meeting invitations as .iCalendar attachments. The bottom of the screen shows a status bar with 'Gerade aktualisiert' (Just updated) and a refresh icon.

< Postfächer Bearbeiten

Eingang

Suchen

Armin Lüchinger 16:22
Test Einladung per Mail
Microsoft Outlook Web Access:
<https://outlook.office365.com/owa/schule-...>

Test Einladung per Mail

Microsoft Outlook Web Access: <https://outlook.office365.com/owa/schule-diepoldsau.ch/?itemid=AAMkADY0NDRkNDU0LTAwNDUtNDFiOS05ODg1LWI4ODNjMWVINjVIYgBGAAAAAABrBZiNtzfgRjCXXKUcInbabBwADGlpFt73%2BRKcpQsiRzg70&exvsurl=1&path=/calendar/item>

To receive meeting invitations as .iCalendar attachments instead of Outlook Web App links, go to <https://outlook.office365.com/owa/schule-diepoldsau.ch/?itemid=AAMkADY0NDRkNDU0LTAwNDUtNDFiOS05ODg1LWI4ODNjMWVINjVIYgBGAAAAAABrBZiNtzfgRjCXXKUcInbabBwADGlpFt73%2BRKcpQsiRzg70&exvsurl=1&path=/calendar/item> and select Send meeting invitations in iCalendar format.

Dies ist eine Testeinladung.

Gerade aktualisiert

Teilnahme SuS am iPad

- App «TEAMS» öffnet sich.
- Klicke auf «Als Gast teilnehmen».

Microsoft Teams



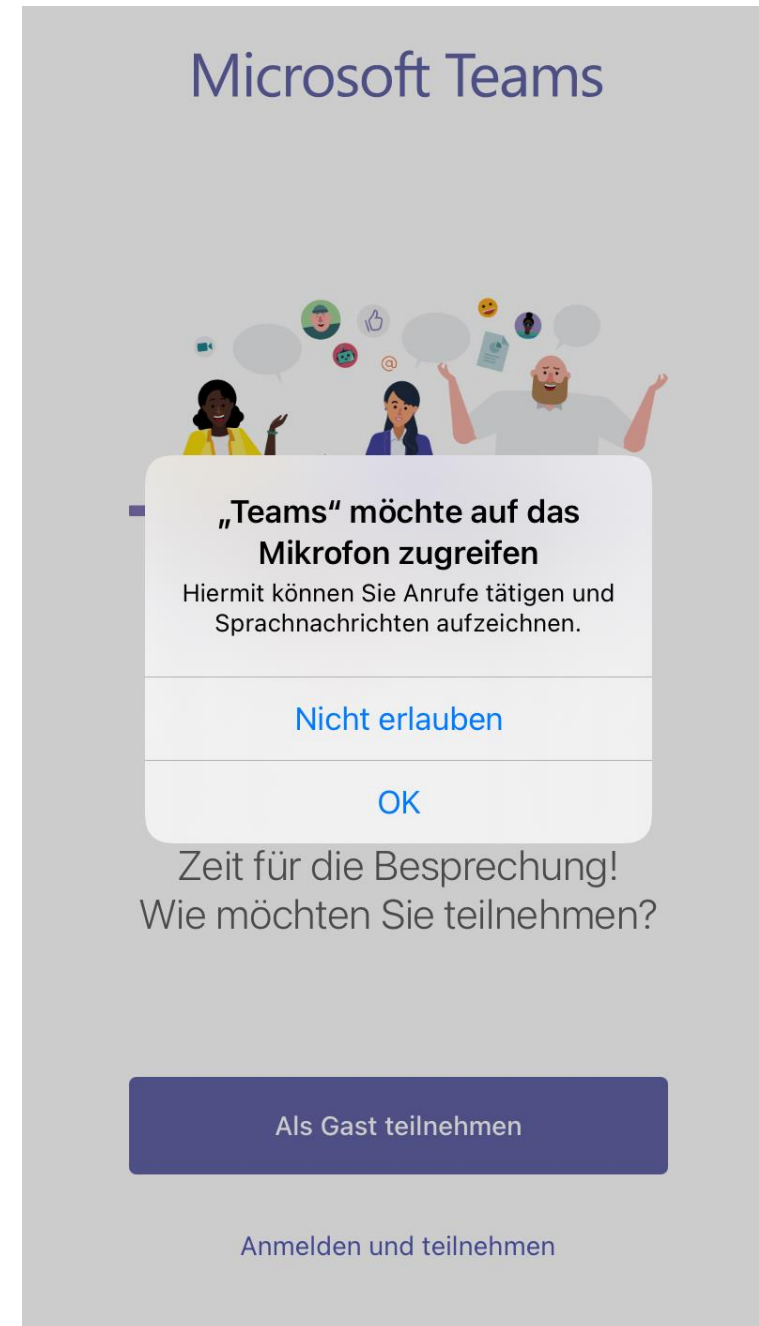
Zeit für die Besprechung!
Wie möchten Sie teilnehmen?

Als Gast teilnehmen

Anmelden und teilnehmen

Teilnahme SuS am iPad

- Erlaube TEAMS auf das Mikrofon und die Kamera zuzugreifen, indem du auf «OK» tippst.



Teilnahme SuS am iPad

- Gib deinen Namen ein und tippe auf «An Besprechung teilnehmen».

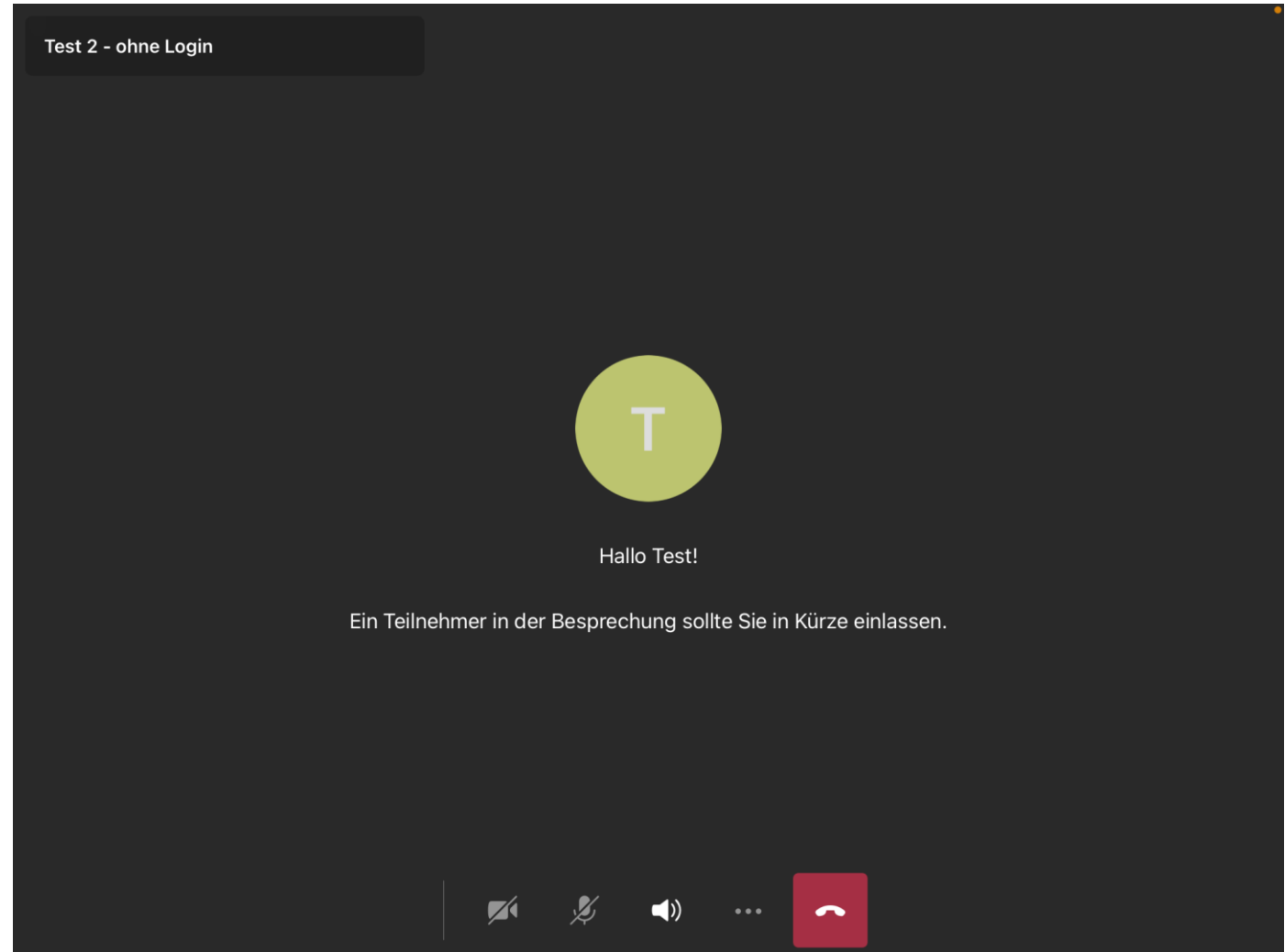


Geben Sie Ihren Namen ein und wählen Sie dann „An Besprechung teilnehmen“.

An Besprechung teilnehmen

Teilnahme SuS am iPad

- Je nach Einstellungen der LP musst du warten, bis sie dich in die Besprechung einlässt.



Teilnahme SuS am iPad

- Mit den Symbolen unten kannst du der Lehrperson:
 - Eine Chatnachricht senden (rot)
 - Die Hand aufstrecken (blau)
 - Kamera, Mikrofon und Lautsprecher ein-/ausschalten (grün)
 - Meeting beenden (orange)

